

Sistema EMS Panorama 2.0

A person is seen from behind, looking through a panoramic viewfinder. The viewfinder has two handles on either side. In the background, a city skyline is visible, with a prominent skyscraper (likely the Empire State Building) on the right. The scene is set during sunset or sunrise, with a soft, warm light.

Uma nova forma de gerenciar seus edifícios

INTRODUÇÃO AO EMS PANORAMA 2.0

Desde uma interface simples até relatórios inteligentes, o EMS Panorama 2.0 permite que a equipe do edifício conheça uma nova dimensão do controle dos seus equipamentos.

**Aumente a
eficiência
operacional**

**Melhore a
satisfação
do
condômino**

**Responda
rapidamente
a eventos
inesperados**

**Reduza as
interrupções
não
esperadas**

Conheça uma Operação Integrada

O QUE HÁ DE NOVO NO EMS PANORAMA 2.0

Aumente a eficiência operacional



Habilitado para Tablet para controle dentro e for a do prédio



Autoconfiguração para uma instalação rápida e simples

Melhore a satisfação do condômino



Interface para novo usuário
Para uma rápida tomada de decisões e execução



Controle completo das funções em todo o sistema

Responda rapidamente à eventos inesperados



Botões de atalho para rápido controle de seus elevadores baseado nas condições do edifício



Segurança Avançada para gerenciar o tráfego de passageiros pelo edifício

Reduza as interrupções não esperadas



Dados personalizados sobre o tráfego e performance de seus elevadores




Segurança cibernética considerada no projeto

*Algumas funcionalidades estão disponíveis de acordo com a opção escolhida.

Feito para seu portfólio

MÚLTIPLOS EDIFÍCIOS E MÚLTIPLOS GRUPOS




HIGHRISE



HOTÉIS



VAREJO



HOSPITAIS

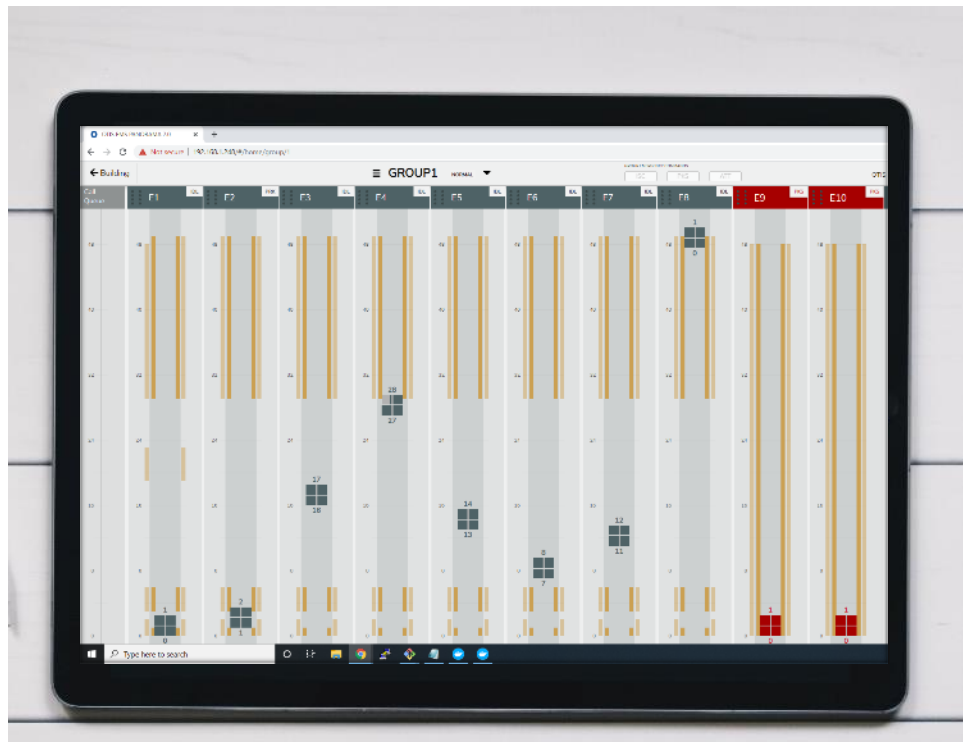
Acesse onde e quando você precisar

INTERFACE WEB SIMPLES E INTUITIVA

Tenha uma visão completa do status operacional de seus equipamentos e dos comandos disponíveis em **uma única janela de seu navegador**.

Enquanto estiver fora do edifício, use o **acesso remoto** para rede segura

Acesso **mobile** através de um smartphone ou tablet



Comece a trabalhar rapidamente

AUTO CONFIGURAÇÃO PARA UMA INSTALAÇÃO RÁPIDA E SIMPLES



O sistema faz o **download automático** dos dados do controle



Remova erros de suas planilhas



Aumente o tempo de atividade
Através do auto atendimento



Crie múltiplos perfis
de acordo com suas necessidades

Visibilidade completa

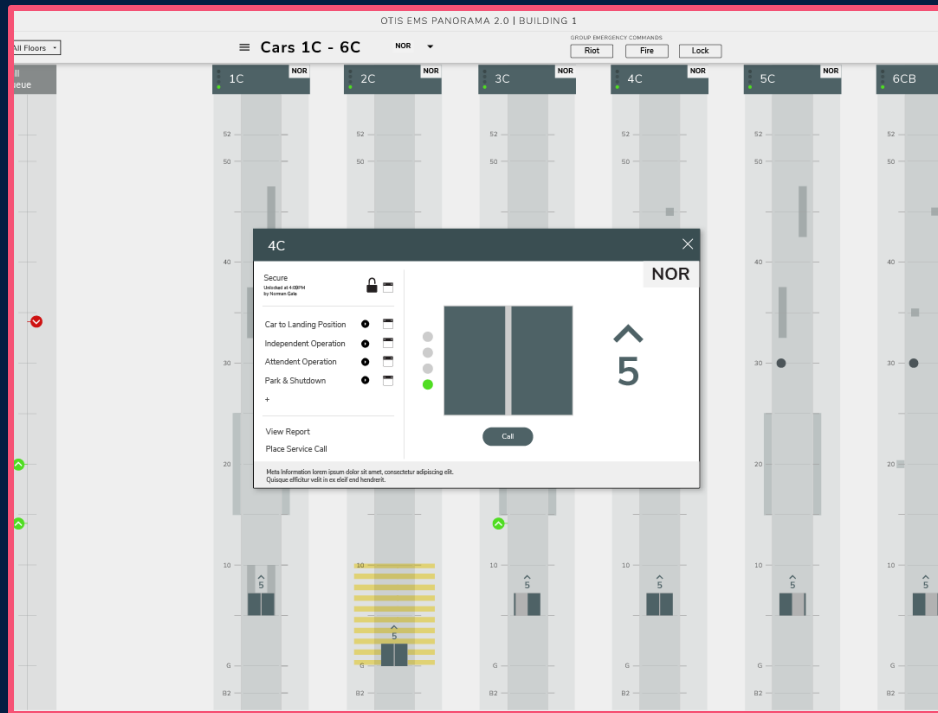
NOVA INTERFACE PARA RÁPIDA TOMADA DE DECISÃO E EXECUÇÃO

Tenha a **visão completa** de seu portfólio ou de uma **única unidade**

Veja o status do elevador em tempo real, chamadas de andar e direções

Monitore suas unidades por meio de **indicações visuais claras**:

- status dos equipamentos
- abertura/fechamento de portas
- acessibilidade no andar
- status de segurança
- eventos nos equipamentos
- alarmes



VISÃO DE GRUPO E CABINA

Controle Incomparável

CONTROLE COMPLETO DAS FUNÇÕES DO SISTEMA

- **Navegue, selecione e atue** em todas as unidades a partir de uma única janela
- **Personalize o acesso a cada andar ou aos modos operacionais** (ex. Serviço independente) para um grupo de elevadores ou um único equipamento.
- Gerencie o tráfego de passageiros com a **programação avançada**
- Responda às condições do edifício ou a eventos não programados **através dos botões de atalho**



Evite o inesperado

SEGURANÇA AVANÇADA PARA UM MELHOR GERENCIAMENTO DO TRÁFEGO DE PASSAGEIROS NO EDIFÍCIO

- Modos operacionais e acessibilidade de acordo com as **novas matrizes de programação e segurança**
- Permita que os usuários definam **restrições de serviços adicionais**
- Reduza o tempo de resposta em caso de emergência com **os botões de atalho**
- **Segurança integrada** com os sistemas de edifícios existentes



Monitore sua performance

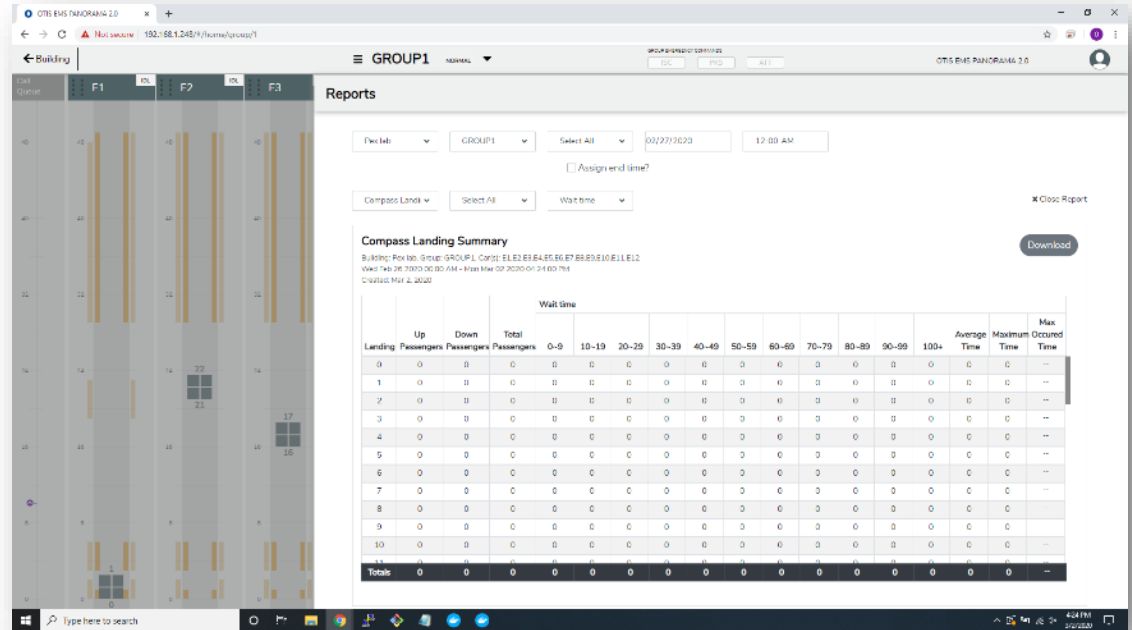
RELATÓRIOS SOFISTICADOS

Crie relatórios avançados

- Chamada de cabina
- Chamada de andar
- Registros de eventos
- Tempo de espera no elevador e durante viagem (Compass™)

Acesse a reprodução de vídeos para visualizar informações operacionais durante um período específico

Segurança cibernética considerada no projeto



Serviço é nosso compromisso

O Otis Signature Service® combina mais de 160 anos de experiência com as mais recentes tecnologias digitais para a entrega de uma experiência personalizada a nossos clientes



Signature
Service

O que o 2.0 pode te trazer

RESULTADOS PARA SEUS NEGÓCIOS

- Aumento da eficiência operacional;
- Melhoria da satisfação do condômino;
- Respostas rápidas a eventos inesperados;
- Redução de interrupções não esperadas.



OTIS