

NEUANLAGE

# Effizienz mit Design

Genesis

OTIS



# Nachhaltiges Wohnen beginnt mit Otis



Der Genesis von Otis wurde für den nachhaltigen und modernen Wohnbau konzipiert und verbindet hohen Fahrkomfort mit preiswertem Design. Der Genesis bietet Ihnen eine rundum sichere und zuverlässige Fahrt und nimmt dabei Rücksicht auf Ihr Budget.

- MAXIMALER KOMFORT UND GERÄUSCHARME FAHRT**  
Durch die patentierte und geprüfte Otis Gen2® Technologie sind Sie immer auf der sicheren Seite.
- MAXIMALE ENERGIEEFFIZIENZ**  
Durch das Zusammenspiel von LED Beleuchtung, Standby-Modus und dem regenerativen Antrieb ReGen® erreicht der Genesis Energieeffizienzklasse A.
- REVOLUTIONÄRE GURTECHNOLOGIE**  
20% leichter, biegsamer, flexibler als Stahlseile, schmierungsfrei und 3x längere Lebensdauer
- INDIVIDUELLES DESIGN**  
Eine große Auswahl an Farben und Materialien für Kabinenwände und -türen erlaubt Ihnen vielfältige Gestaltungsmöglichkeiten der Aufzugskabine.

WIR SIND VORREITER BEIM THEMA **NACHHALTIGKEIT**. DIESEN ANSPRUCH HABEN WIR BEI DER KONZEPTION UND PRODUKTION **JEDER EINZELNEN KOMPONENTE** UNSERER PRODUKTE.



Die Verbindung aus ultrakompakter, getriebeloser Maschine und energierückspeisendem ReGen™ Drive erlaubt Energieeinsparungen von bis zu 75% und senkt zudem Ihre Betriebskosten.



30 M / 10 HALTESTELLEN



630 KG



8 PERSONEN



1 M/S

- A** gemäß VDI 4707
- B
- C
- D
- E
- F
- G

## TECHNISCHE DATEN

Maschinenraumlos	Ja
Antrieb	Getriebelose Synchronmaschine mit Permanentmagneten
Energierückgewinnung	Regenerativer Antrieb als Standard
Tragmittel	Patentierte Polyurethangurte mit Stahlseelen
Standby-Modus	Standard
LED Beleuchtung	Standard
Otis Notrufsystem	Standard
Mobilfunkmodul	Standard
Automatische Notbefreiung	Standard



# Die führende Aufzugstechnologie



## FAHRERLEBNIS

Die patentierten Gurte ermöglichen einen sehr hohen Fahrkomfort und ein äußerst geräusch- und vibrationsarmes Fahrerlebnis.



## PLATZSPARENDE EFFIZIENZ

Das abgestimmte Konzept erlaubt eine bis zu 80% kleinere, dabei aber 50% effizientere Antriebsmaschine im Vergleich zu herkömmlichen Anlagen.



## HÖCHSTE SICHERHEIT UND ZUVERLÄSSIGKEIT

Pulse von Otis ermöglicht Ihnen eine 24/7 Überwachung der Tragmittel. Notwendige Reparaturen werden antizipiert und zeitgerecht durchgeführt, um ungeplante Stillstände zu vermeiden.



## NOTRUFKOMMUNIKATIONSSYSTEM OTIS ONE - FERNÜBERWACHUNG

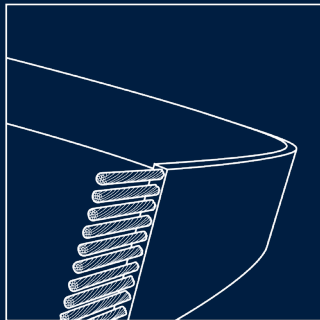
Mit der permanenten Systemüberwachung Ihres Aufzuges sind Sie auf der sicheren Seite. Unsere in Österreich ansässige Otisline kümmert sich rasch um Ihr Anliegen.

## EIN-WEG-BILDVERBINDUNG

Im Falle einer Aufzugsstörung bieten unsere geschulten Mitarbeiter den Fahrgästen über das integrierte eView-Kabinen-Display sofortige Hilfe an. Wir sind stets an Ihrer Seite.







Patentierte Otis Gen2 Gurte  
ersetzen herkömmliche Stahlseile



- 1 GETRIEBELOSER ANTRIEB**  
80% kleiner, 50% effizienter
- 2 REGEN DRIVE**  
Um bis zu 75% effizienter als herkömmliche Regelungen
- 3 MASCHINENRAUMLOS**  
Alle Komponenten im Schacht
- 4 GEN2 GURT**  
schmierungsfrei und vielfach längere Lebensdauer
- 5 PULSE**  
24/7 Gurtüberwachung
- 6 LED BELEUCHTUNG**  
Bis zu 80% Energieeinsparung im Zusammenspiel mit dem Standby Betrieb
- 7 FAHRKOMFORT**  
Äußerst geräusch- und vibrationsarmes Fahrerlebnis
- 8 STANDBY BETRIEB**  
Bis zu 50% Energieeinsparungen möglich
- 9 HALTEGENAUIGKEIT**  
+/- 3mm
- 10 AUTOMATISCHE NOTBEFREIUNG**  
Befreiungsfahrt in die nächste Haltestelle, z.B. bei Stromausfall

BLACKOUT-  
VORSORGE




# Modernes Design

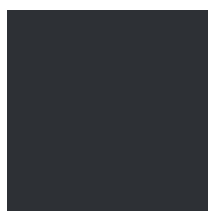
## KABINENWÄNDE OTIS SKINPLATE\*




Walnut Brown



Royal Mahogany



Dark Grey



Linen Silk




Natural Silver



Marble


## WALNUT BROWN



## MARBLE



## BÖDEN



Black Stone



Natural Cement





**DARK GREY**

+

**OPTIONAL**

auch mit abgesenktem Boden  
lieferbar (22mm)

+



# Stilsicher in Edelstahl


---

## KABINENWÄNDE EDELSTAHL


---



Gebürstet



Dama



Linen



Buffalo Skin

## BUFFALO SKIN

---




## LINEN

---



## BÖDEN

---



Black Stone



Natural Cement



**EDELSTAHL GEBÜRSTET**



**OPTIONAL**  
auch mit abgesenktem Boden  
lieferbar (22mm)





# Individuelle Gestaltung

---

GROSSFLÄCHIGE  
LED-SPOTS





## BEDIENTABLEAUS

### Kabinentableau



Edelstahl gebürstet


### Kabinendisplay



eView\* - Display 7"  
bespielt mit Otis Inhalten  
(Standardausführung)



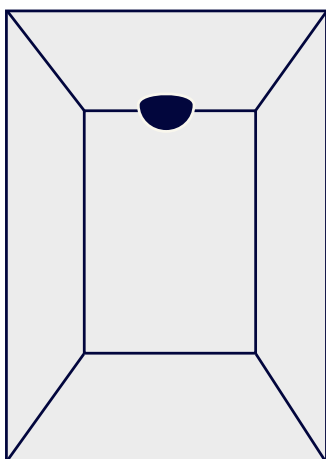
eView\* - Display 7"  
individuelle Gestaltung durch  
den Eigentümer mit Bildern,  
Videos, Wetter uvm. (erweiterter  
Dienstleistungsvertrag notwendig)



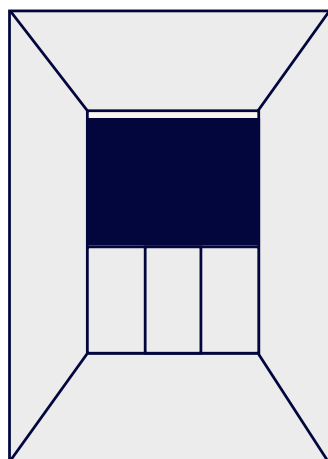
eView - Display 7"  
mit klassischer Stockwerksanzeige

\* Symbolbild – Farb- und Designabweichungen möglich

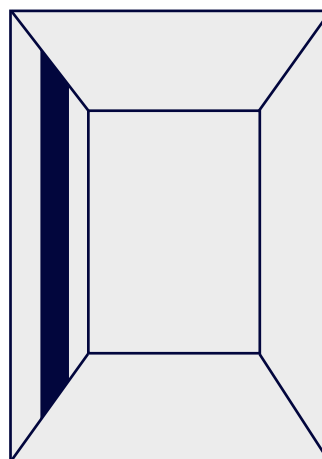
## SPIEGEL



Parabolspiegel



Halbhoher Spiegel an Rückwand



Zentraler Spiegel an Seitenwand

## DECKE




Weiß mit LED Beleuchtung  
(\*bei Vinyl-Ausstattung)



Edelstahl mit LED Beleuchtung  
(\*nur bei Edelstahl-Ausstattung)

## HANDLAUF



Aluminium-Handlauf in Chrom gebürstet,  
Abschlüsse in Chrom poliert

# Formschöne Türportale

**TÜRPORTAL PRIMA P**  
in Edelstahl gebürstet



**AUSSENDRUCKKNOPF**

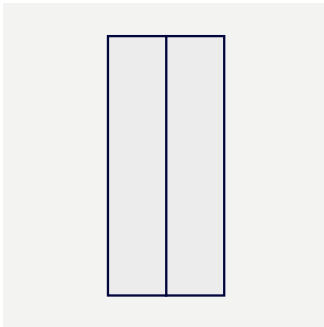
DIE QUADRATISCHEN OTIS-  
BEDIENELEMENTE WURDEN MIT  
DEM REDDOT DESIGN AWARD 2021  
AUSGEZEICHNET



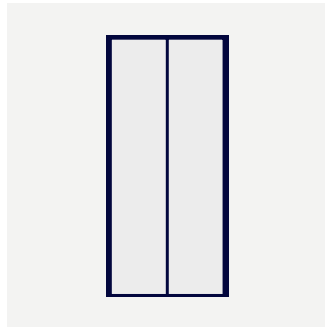
reddot winner 2021

## SCHACHTTÜREN


PRIMA P Türen für höchste Sicherheit in verschiedenen Ausführungen




Rahmenlos (NF)



Schmaler Türrahmen umlaufend 20 mm (SF)



Breiter Türrahmen umlaufend 100/150 mm (MRF)




Portalrahmen (TRF)

## OBERFLÄCHEN FÜR TÜREN




Edelstahl gebürstet



Grundiert


## AUSSEANZEIGEN UND BEDIENELEMENTE




Leuchtanzeige mit Fahrtrichtungsfeilen




Leuchtanzeige der Etage und Fahrtrichtung




Leuchtanzeige "Außer Betrieb"



Etagen-Bedienelement "rufen"




Etagen-Bedienelement "aufwärts"/"abwärts"



Schlüsselschalter



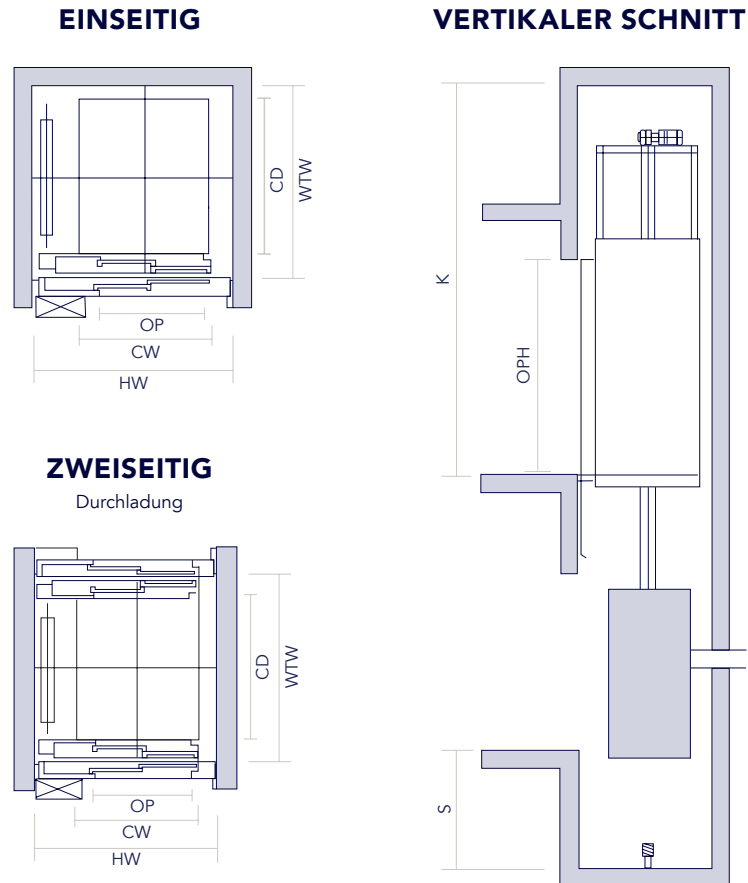
Fahrtrichtungsanzeige im Kabineneinstieg



Aussendruckknopf im Türportal integriert



# Technische Daten



<b>Tragkraft (kg)</b>	<b>630 kg</b>		
<b>Kapazität (Personen)</b>	8		
<b>Geschwindigkeit (in m/s)</b>	1		
<b>Kabinenabmessungen (mm)</b>	<b>Breite (CW)</b>	1100	
	<b>Tiefe (CD)</b>	1400	
	<b>Höhe (CH)</b>	2100 / 2200	
<b>Türabmessungen (mm)</b>	<b>Lichte Türhöhe (OPH)</b>	2000 / 2100	
	<b>Lichte Türbreite (OP)</b>	800 / 900	
<b>Schachtabmessungen (für Portaltüren – in mm)</b>	<b>Breite (HW)</b>	1600 (TLD 800) / 1600 (TLD 900)	
	<b>Tiefe (WTW)</b>	<b>einseitig</b>	1650 + 100 mm Türnische
		<b>zweiseitig</b>	1760 + 2x 100 mm Türnische
<b>Schachtkopf-Minimum* (mm)</b>	3320 / 3420		
<b>Schachtgrube (mm)</b>	1000		
<b>Maximale Haltestellen</b>	10		
<b>Maximaler Hub (m)</b>	30		
<b>Anlagen in Gruppen</b>	1/2 (Simplex oder Duplex-Betrieb)		
<b>Einstiege</b>	1 oder 2 (gegenüberliegend)		

(\*nur gültig für die angegebenen Schachtbreiten & -tiefen)

# Erleben Sie die außergewöhnlichen Services von Otis



## **PROFESSIONELLE ABWICKLUNG**

Wir begleiten Sie durch das ganze Projekt und ermöglichen Ihnen einen erfolgreichen Ablauf. Von der Planung des Projekts bis hin zur finalen Übergabe.



## **MASSGESCHNEIDERTE WARTUNGSKONZEPTE**

Jedes Projekt ist einzigartig. Aus diesem Grund arbeiten wir mit Ihnen an der bestmöglichen Lösung und stellen Ihnen ein auf Sie zugeschnittenes Wartungskonzept vor.



## **OTIS SIGNATURE SERVICE**

Mit mehr als zwei Millionen Anlagen in der Wartung sind wir stolzer Weltmarktführer. Sie stehen im Mittelpunkt unseres Handelns und sind Teil dieses weltweiten Netzwerks. Profitieren Sie von unserer Kompetenz und Erfahrung. Signature Service ist unser Bekenntnis zu außerordentlichem Service mit dem Ziel ein einzigartiges Kundenerlebnis zu schaffen.



## **KUNDENPORTAL**

Unser Kundenportal steht Ihnen 24/7 zur Verfügung. Mithilfe der Aufzugsdaten vereinfachen wir das Management Ihrer Anlagen und ermöglichen Ihnen eine transparente Überwachung – über Mobiltelefon oder Tablet/PC von jedem Ort aus.

# IHR STARKER GLOBAL AGIERENDER PARTNER

Die Otis Elevator Company ist der weltweit führende Hersteller von Aufzügen, Fahrtreppen und -steigen.

Weltweit geben rund 69.000 Mitarbeiter ihr Bestes, um das Leben in Bewegung zu halten und mehr als zwei Milliarden Menschen an ihr Ziel zu bringen – jeden einzelnen Tag.


Durch unser weltweites Netzwerk an Servicespezialisten und Niederlassungen in mehr als 200 Ländern und Regionen sind wir Service-Weltmarktführer und bieten Ihnen durch die Ausgereiftheit unserer Produkte sowie dem Einsatz modernster Technologie höchste Sicherheit und ein einzigartiges Kundenerlebnis.

## Erfahren Sie mehr unter:

 [OtisAustria](#)

 [OtisAustria](#)

 [company/otis](#)

 [OtisElevatorCo](#)

 [OtisElevatorCompany](#)